

# 2025년 2/4분기 인천지역 제조업 경기전망 보고서

2025. 3



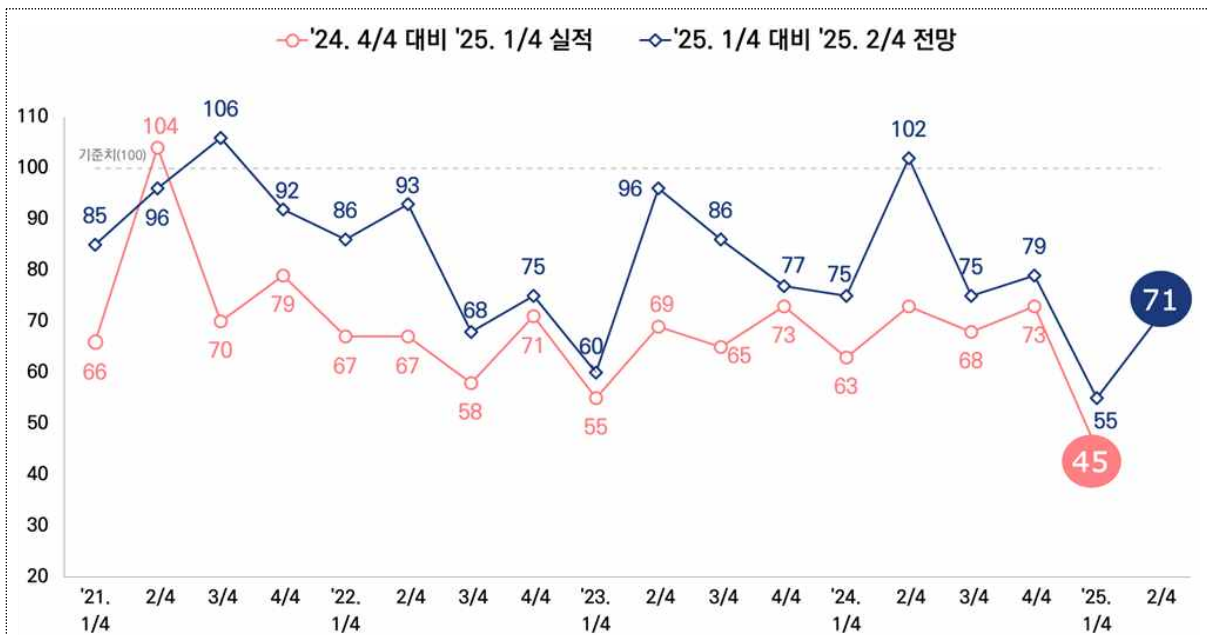
INCHEON CHAMBER OF COMMERCE & INDUSTRY

## 조사결과

### 1. 2025년 2/4분기 인천지역 제조업 경기전망 조사 결과

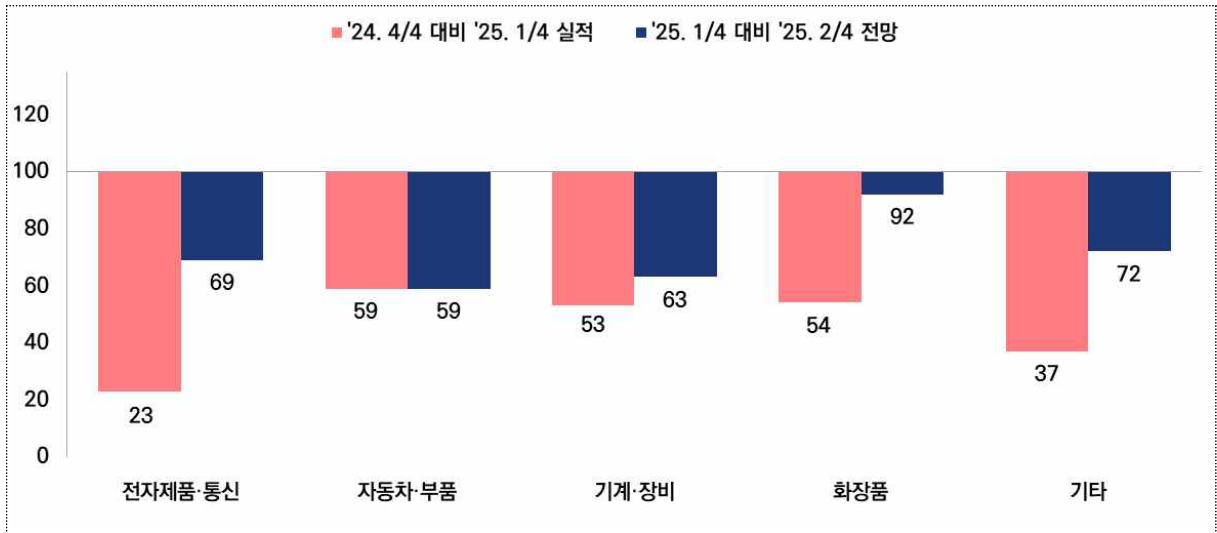
- 인천상공회의소(회장 박주봉)가 최근 인천지역 소재 제조업체 192개사를 대상으로 실시한 ‘2025년 2/4분기 기업경기실사지수(BSI) 조사’ 결과, 인천지역 제조업체의 2025년 2/4분기 전망 BSI는 ‘71’을 기록하여, 기준치(100)에 미치지 못하였음. 이에 따라, 2025년 2/4분기에 인천지역 제조업 경기 회복을 기대하기 어려울 것으로 전망됨.
- 내수부진, 원자재 가격 상승, 환율변동성 확대 등 경제 회복세가 지연되는 시점에서 불안정한 국내 정국과 트럼프 2기 행정부의 관세정책으로 인한 통상환경 불확실성까지 더해져 2025년 2/4분기 인천지역 기업은 여전히 경기 침체를 우려하고 있는 것으로 나타남.

<그림 1> 체감 경기 BSI



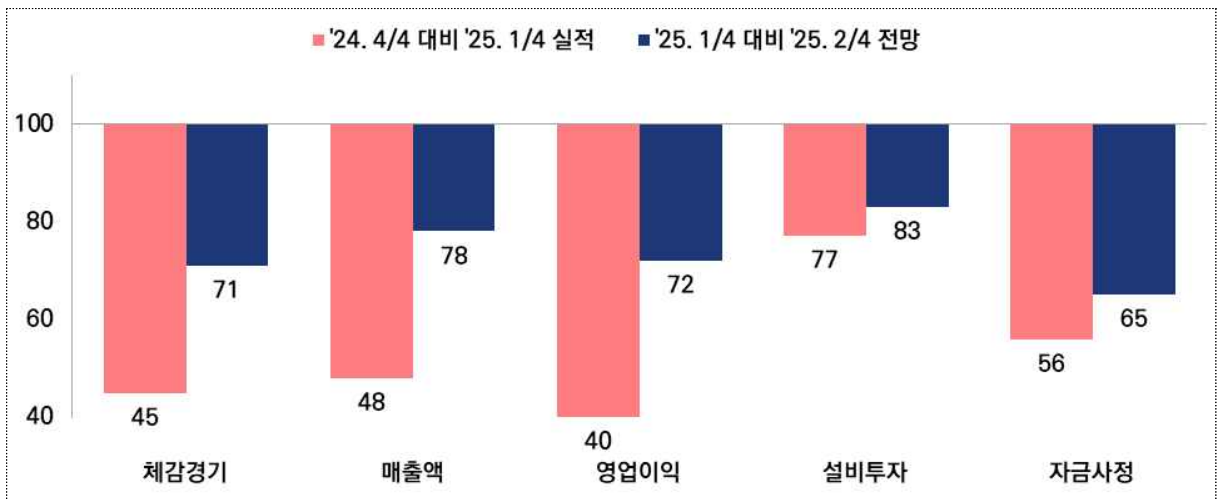
- 2025년 2/4분기 주요 업종별 경기전망을 살펴보면, 「화장품」(BSI 92), 「전자제품·통신」(BSI 69), 「기계·장비」(BSI 63), 「자동차·부품」(BSI 59) 등 모든 업종에서 지난 분기 대비 경기 부진이 전망됨.

**<그림 2> 주요 업종별 경기 BSI**



- 부문별 2025년 2/4분기 경기는 「설비투자」(BSI 83), 「매출액」(BSI 78), 「영업이익」(BSI 72), 「자금사정」(BSI 65) 모두 기준치(100)를 밑돌아, 지난 분기에 이어 경기 둔화가 우려됨.

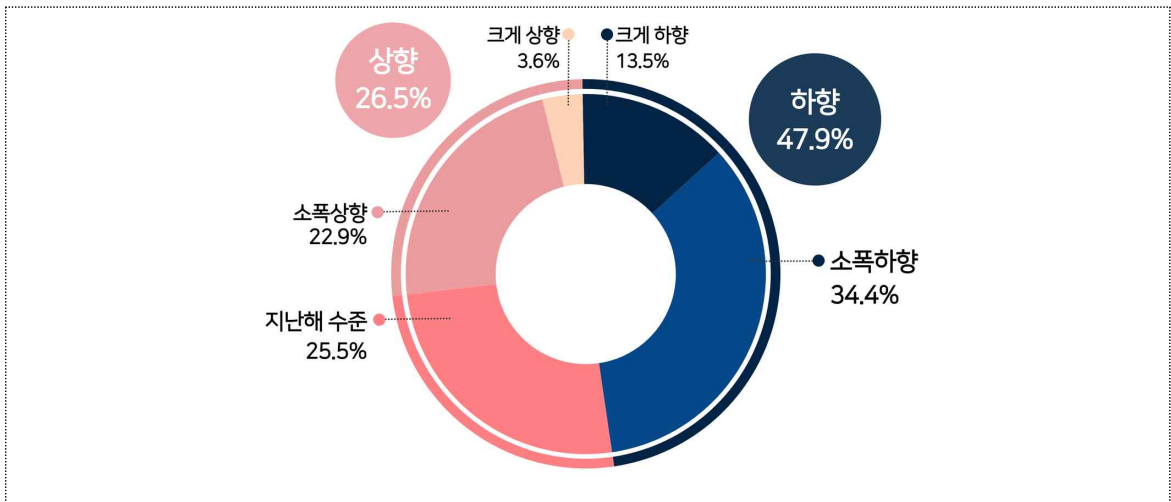
**<그림 3> 부문별 경기 BSI**



## 2. 2025년 인천지역 제조업체 목표 및 상반기 리스크 요인

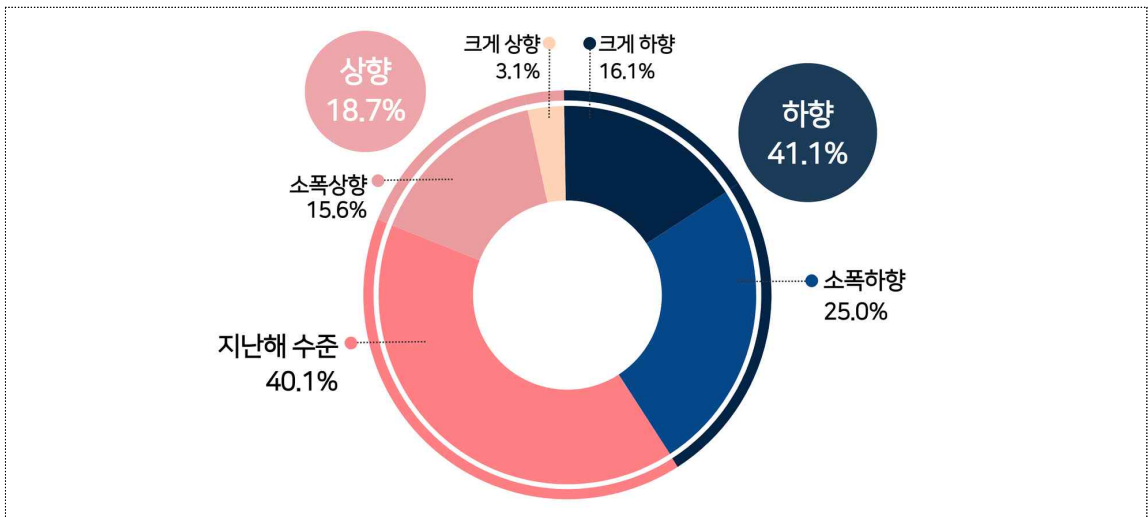
- 2024년 대비 2025년 매출실적 목표 수준을 ‘하향’한 것으로 응답한 기업은 47.9%(‘크게 하향’(13.5%), ‘소폭하향’(34.4%))로 나타남. 매출실적 목표 수준을 ‘상향’한 것으로 응답한 기업은 26.5%(‘크게 상향’(3.6%), ‘소폭상향’(22.9%))로 조사됨. 한편, 매출실적 목표를 ‘지난해 수준’으로 설정한 것으로 응답한 기업은 25.5%로 조사됨.

<그림 4> 2024년 대비 2025년 매출실적 목표 수준



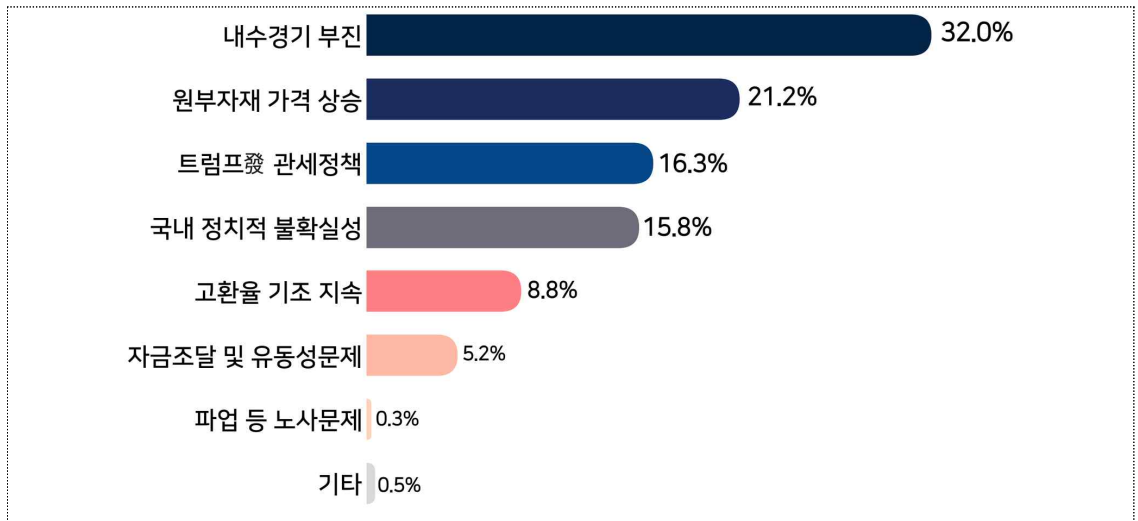
- 2025년 투자계획 목표의 경우, 2024년과 비교해 목표 수준을 ‘하향’ 조정한 기업이 41.1%(‘크게 하향’(16.1%), ‘소폭하향’(25.0%))를 차지함. 이어서, 투자계획 목표를 ‘지난해 수준’으로 설정한 기업은 40.1%로 나타남. 투자계획 목표 수준을 ‘상향’한 것으로 응답한 기업은 18.7%(‘크게 상향’(3.1%), ‘소폭상향’(15.6%))로 드러남.

<그림 5> 2024년 대비 2025년 투자계획 목표 수준



- 인천지역 기업이 꼽은 2025년 상반기 사업 실적에 가장 영향을 미칠 것으로 예상되는 대·내외리스크는 ‘내수경기 부진’(32.0%)으로 나타남. 이어서, ‘원부자재 가격 상승’(21.2%), ‘트럼프發 관세정책’(16.3%), ‘국내 정치적 불확실성’(15.8%), ‘고환율 기조 지속’(8.8%), ‘자금조달 및 유동성문제’(5.2%), ‘파업 등 노사문제’(0.3%)로 조사됨.

**<그림 6> 2025년 상반기 사업 실적에 영향을 미칠 것으로 예상되는 대·내외리스크**



## 2025년 2/4분기 인천지역 제조업 경기전망 개요

### 1. 조사 목적

- 인천지역 제조업체의 2025년 1/4분기 실적과 2025년 2/4분기 경기전망을 조사·분석하여 개별기업의 경영계획 및 정부의 경기대책 수립을 위한 참고 자료를 제공하는데 있음

### 2. 조사 기간

- 2025년 2월 21일 ~ 3월 7일

### 3. 조사 대상

- 인천지역에 소재하고 있는 제조업체를 업종별, 규모별로 추출한 350여개 다목적 조사표본업체를 대상으로 함 (응답업체 : 192개)

### 4. 조사 방법

- 이메일 및 팩스

### 5. 조사 사항

- 체감 경기, 매출액, 영업이익, 설비투자, 자금사정 등의 실적 및 전망 BSI, 영업이익 및 투자실적 연간 목표 달성 수준 등 6가지 항목

### 6. 기업경기실사지수(BSI)의 작성

- 조사대상기간의 실적과 전망을 각각 전분기와 대비하여 호전(증가), 악화(감소), 불변으로 표시하게 한 후 이를 지수화하였음
- 기업경기실사지수는 다음 算式에 의하여 작성됨.

$$\text{기업경기실사지수} = \frac{\text{호전표시업체수} - \text{악화표시업체수}}{\text{총유효응답업체수}} \times 100 + 100$$

BSI = Business Survey Index

$$0 \leq \text{BSI} \leq 200$$

- BSI의 기준치는 100이 되며, 100 이상일 때는 호전으로 표시한 업체가 악화로 표시한 업체보다 많음을 나타내고, 100 미만일 때는 그 반대를 나타냄